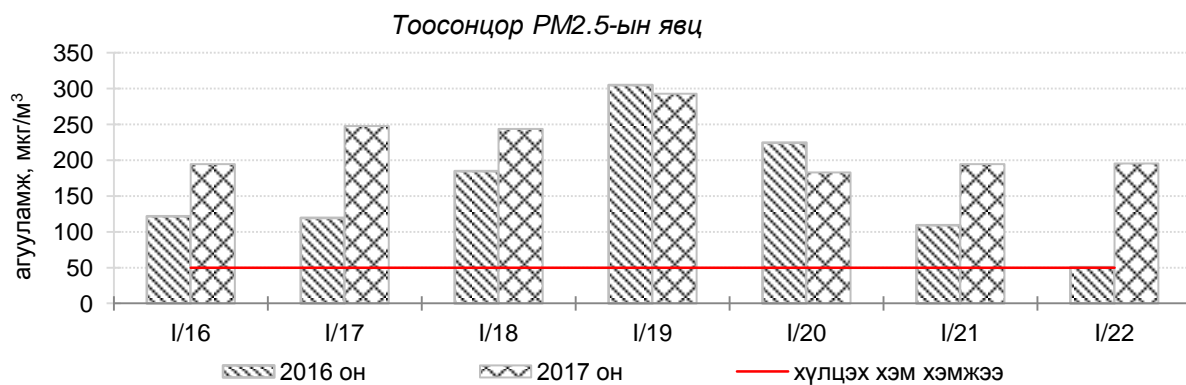
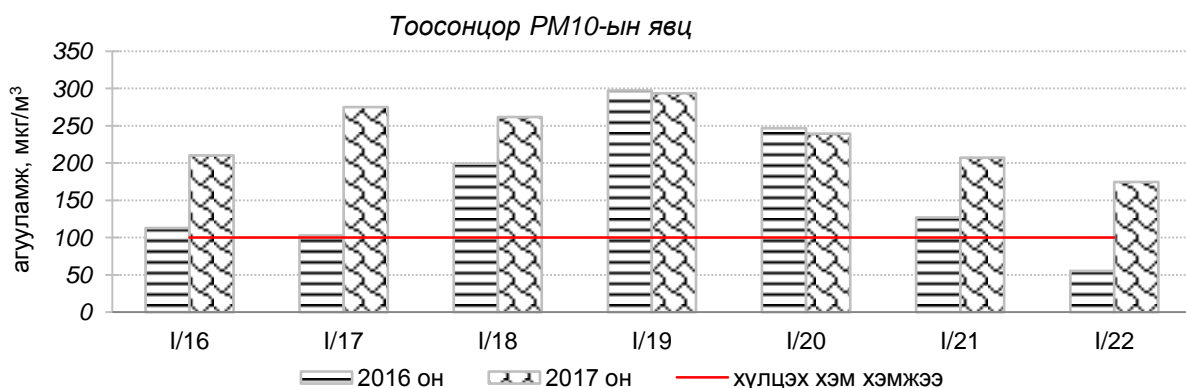
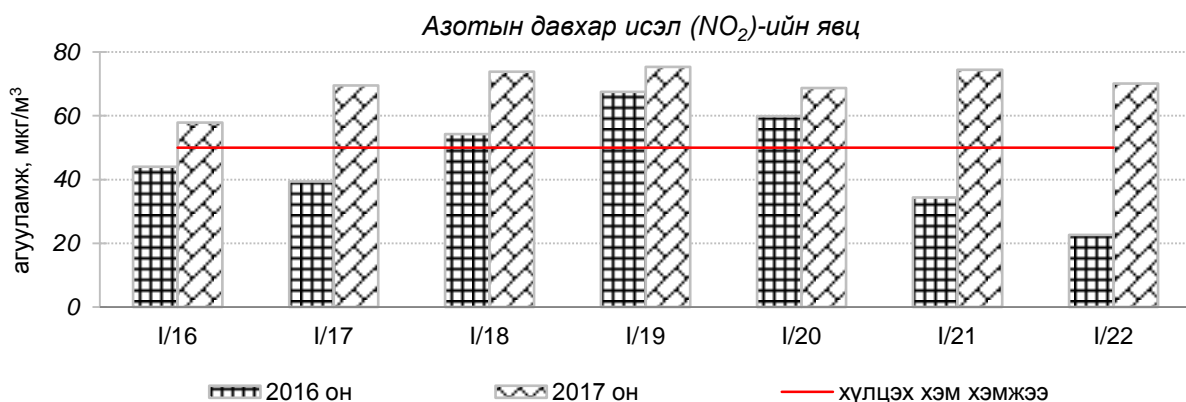
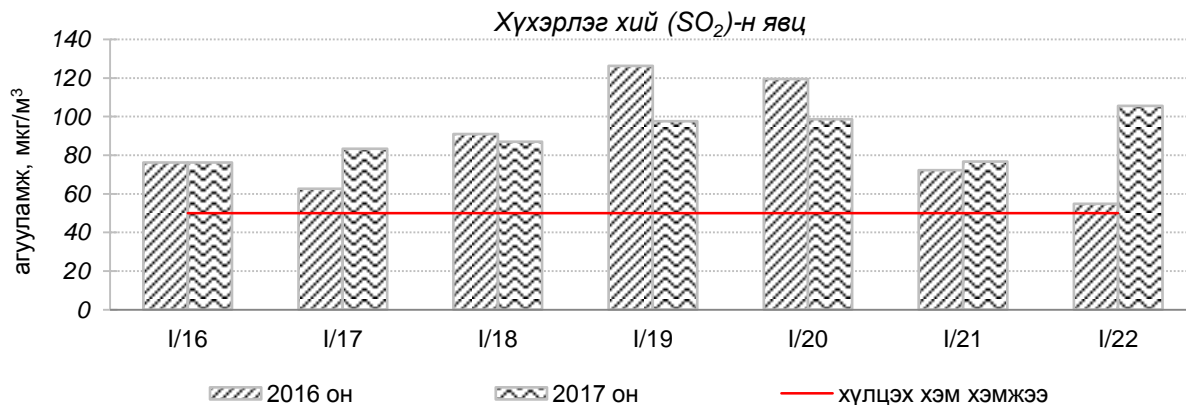


**Улаанбаатар хотын агаарын чанарын 7 хоногийн мэдээ
/2017 оны 1-р сарын 16-аас 22-ны өдрийг хүртэлх 7 хоног /**

Улаанбаатар хотын агаарт түгээмэл бохирдуулах бодис хүхэрлэг хий /SO₂/, азотын давхар исэл /NO₂/, тоосонцор /PM10, PM2.5/, нүүрстөрөгчийн дутуу исэл /CO/, озон /O₃/ -ы агууламжийг тодорхойллоо.



**Улаанбаатар хотын өнгөрсөн 7 хоногийн агаарын чанар
/2016-2017 оны мөн үетэй харьцуулснаар/**

№	Бохирдуулах бодисын нэр	MNS 4585:2016	7 хоногийн дундаж агууламж, мкг/м ³		Хоногийн дунджийн хамгийн их, мкг/м ³		Стандартаас давсан тохиолдлын тоо хувиар		Стандартаас давсан, хамгийн их агууламж илэрсэн харуул
		Хүлцэх хэм хэмжээ мкг/м ³	2016он	2017он	2016он	2017он	2016он	2017он	
1	Хүхэрлэг хий, SO ₂	50	85	89↑	283	214	55%	69%↑	1-р сарын 22-нд Зурагт орчим АЧС-аас 5.3 дахин их
2	Азотын давхар исэл, NO ₂	50	45	70↑	104	132	36%	83%↑	1-р сарын 18-нд 13-р хороолол орчим АЧС-аас 2.6 дахин их
3	Тоосонцор, PM10	100	159	239↑	398	736	63%	94%↑	1-р сарын 20-нд 100 айл орчим АЧС-аас 7.4 дахин их
4	Тоосонцор, PM2.5	50	160	219↑	445	420	91%	100%↑	1-р сарын 19-нд Толгойт орчим АЧС-аас 8.4 дахин их
5	Нүүрстөрөгчийн дутуу исэл, CO	10000	1737	2938↑	7119	9010	0%	0%↔	Давсан тохиолдол байхгүй
6	Озон O ₃	100	23	13↓	52	47	0%	0%↔	Давсан тохиолдол байхгүй

* ↓ бага; ↑ их; ↔ ойролцоо түвшинд ±5%.

Өнгөрсөн 7 хоногийн агаарын чанарын хяналт шинжилгээний дүнгээр Толгойт, Зурагт, Баянхошуу зэрэг томоохон гэр хорооллын орчимд агаар “Маш их” бохирдолтой түвшинд байлаа. Улаанбаатар хотын бусад хэсэгт агаар “Дунд” болон “Бага” зэргийн бохирдолтой түвшинд байсан байна. Агаар дахь гол бохирдуулах бодис нь PM10, PM2.5 тоосонцор байна.

	Гэр хороолол орчим					Орон сууцны хороолол	Автозам орчим		Үйлдвэрийн болон алслагдмал бүс	
	100 айл	Толгойт	Нисэх	Зурагт	Баянхошуу	13-р хороолол	Баруун 4 зам	Амгалан	Цахилгаан станц	Ургах наран
2017.01.16	PM10	PM2.5	PM2.5	PM2.5	PM10, PM2.5	PM2.5	PM10, PM2.5, NO ₂	PM2.5	PM10, NO ₂	
2017.01.17	PM10	PM2.5	PM2.5	PM2.5	PM10, PM2.5	PM2.5, NO ₂	PM2.5	PM2.5	PM10	PM10, NO ₂
2017.01.18	PM10	PM2.5	PM2.5	PM2.5	PM10, PM2.5	PM2.5, SO ₂ , NO ₂	PM2.5	PM2.5	PM10	PM10, NO ₂
2017.01.19	PM10	PM2.5	PM2.5	PM2.5	PM2.5	PM2.5, SO ₂ , NO ₂	PM2.5	PM2.5	PM10	PM10, NO ₂
2017.01.20	PM10	PM2.5	PM2.5	PM2.5	PM10, PM2.5	PM10, PM2.5, SO ₂ , NO ₂	PM2.5	PM2.5	PM10, SO ₂ , NO ₂	NO ₂
2017.01.21	-	PM2.5	PM2.5	PM2.5	PM2.5	PM2.5, NO ₂	PM2.5	PM2.5	PM10	PM10, NO ₂
2017.01.22	-	PM2.5	PM2.5	PM2.5	PM10, PM2.5	PM2.5, SO ₂ , NO ₂	PM2.5	PM10, PM2.5, SO ₂ , NO ₂	PM10, SO ₂ , NO ₂	

Индексийн тоон үзүүлэлт	Агаарын чанар
0-50	Цэвэр
51-100	Хэвийн
101-250	Бага зэргийн бохирдолтой
251-400	Дунд зэргийн бохирдолтой
401-500	Их бохирдолтой
500<	Маш их бохирдолтой